

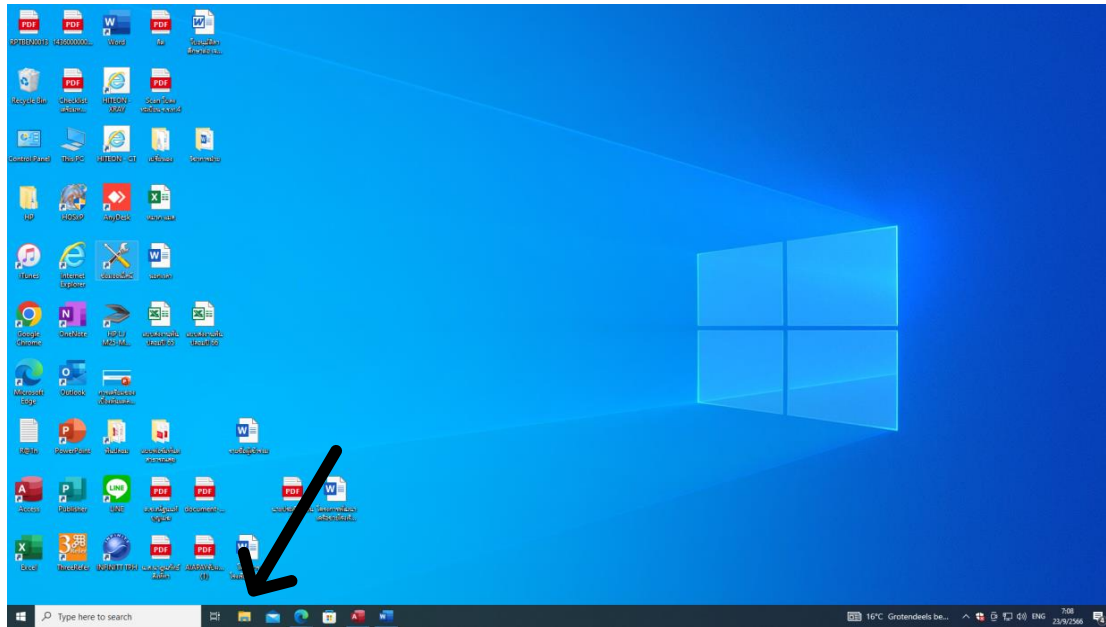


บันทึกการส่งซ่อมเครื่องมือซ่อมบำรุงและเครื่องมือแพทย์

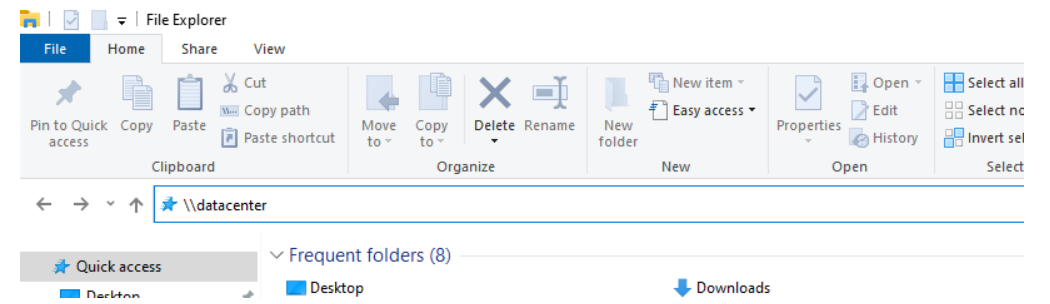
หน่วยงานทันตกรรม

กมลชนก นาทสัมฤทธิ์ ตำแหน่งผู้ช่วยทันตกรรม

ขั้นตอนการเปิด ใช้การ DATACENTER

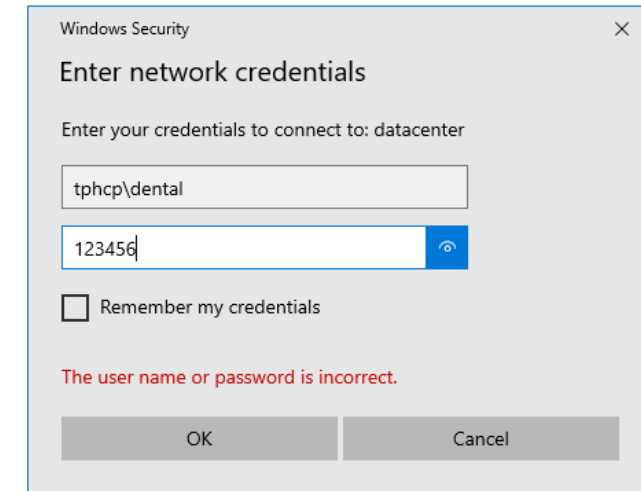
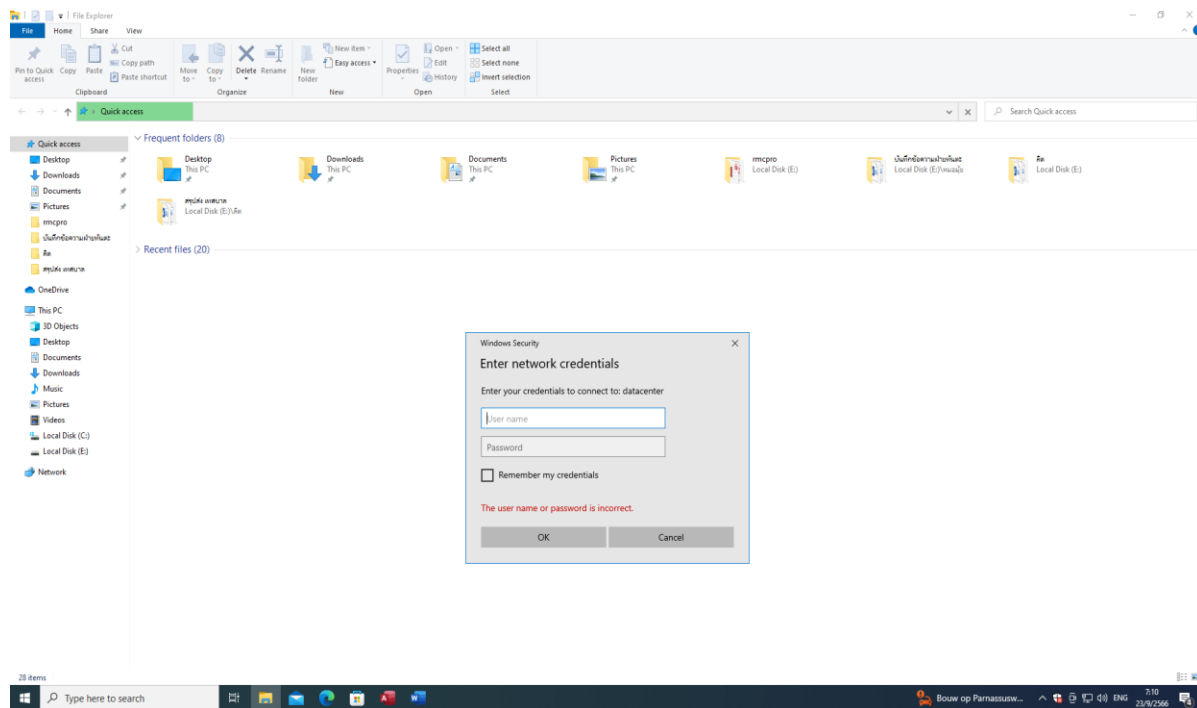


1 ค้างเบิ้ลคลิก icon file



2 คลิกที่ Quick access แล้วพิมพ์ \\datacenter

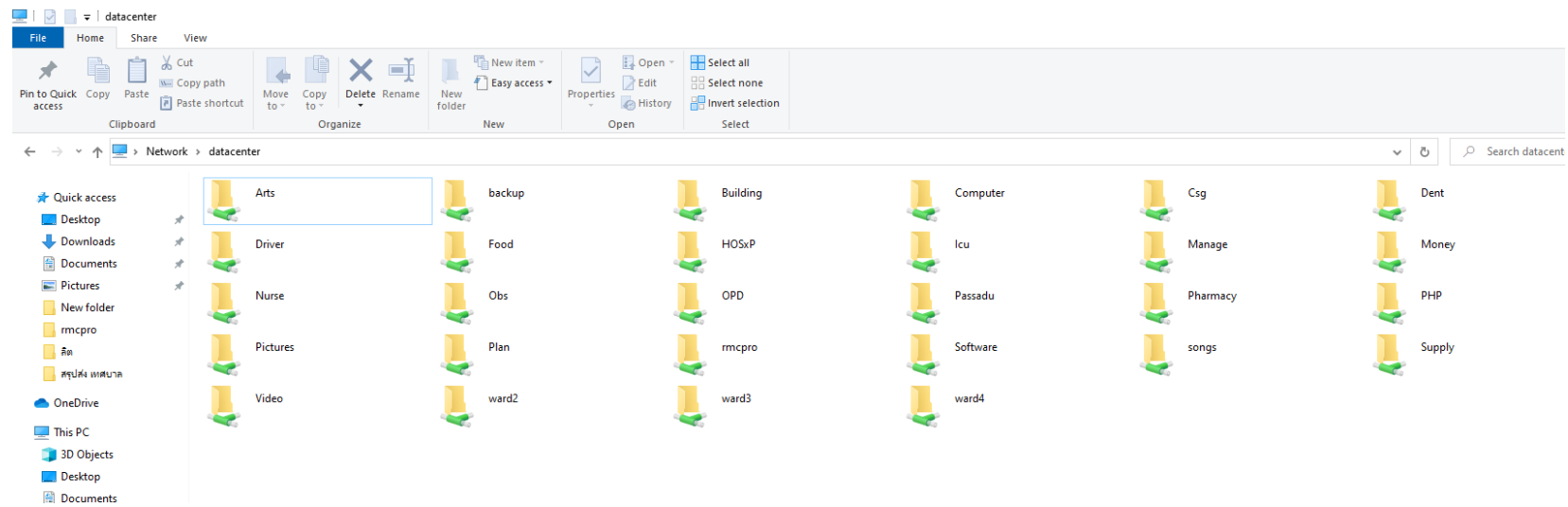
ขั้นตอนการเปิด ใช้การ DATACENTER



แล้วจะมีหน้าต่างนี้ขึ้นมา ให้ กรอกรหัสเข้าฐานข้อมูล

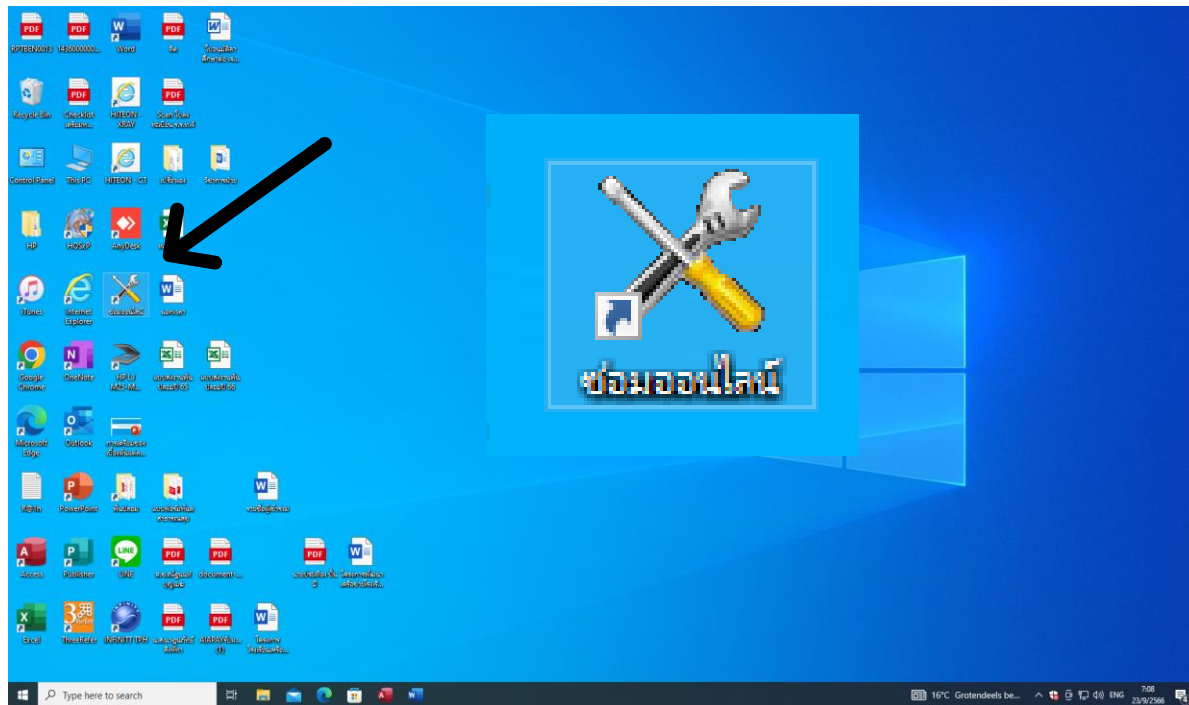
User : Tphcp\dental Password 123456

ขั้นตอนการเปิด ใช้การ DATACENTER

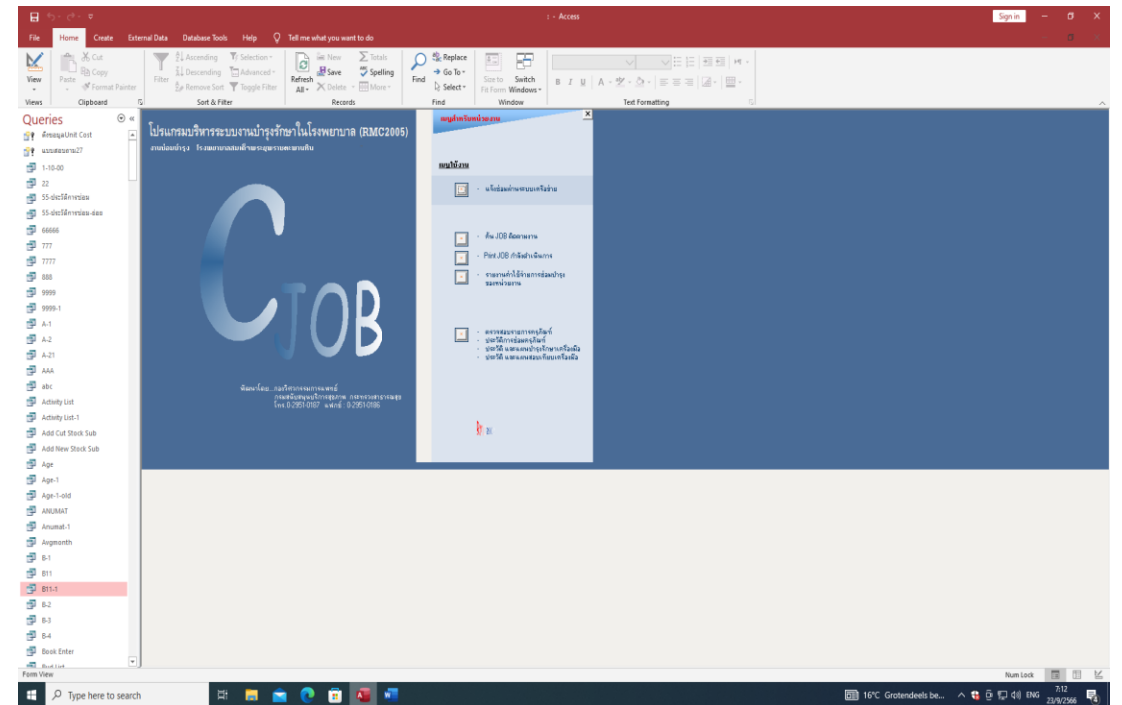


เมื่อเข้าสำเร็จจะมีหน้าต่างนี้ขึ้นมา จากนั้นไปเปิดโปรแกรมส่งซ่อม

เปิดโปรแกรมส่งซ่อม

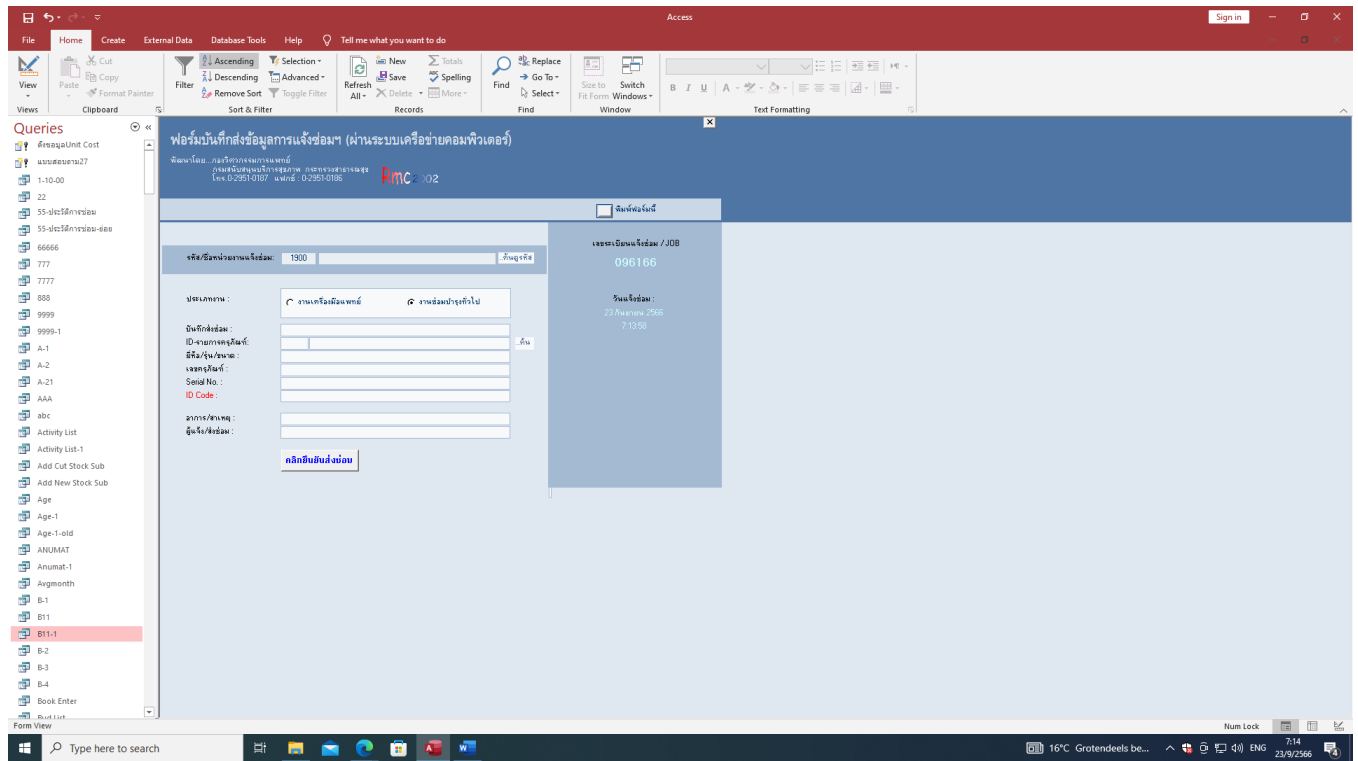


1 ดับเบิลคลิก โปรแกรม ซ่อมออนไลน์

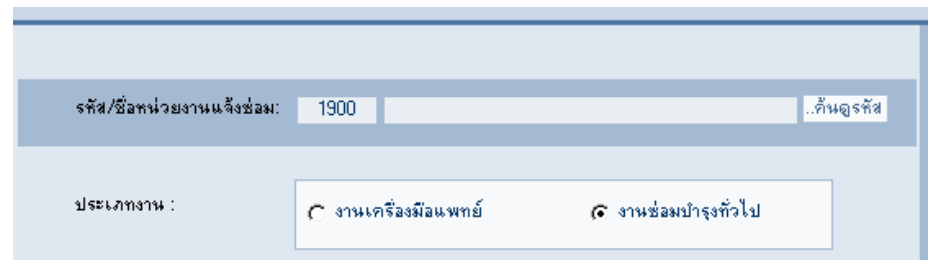


หน้าต่างโปรแกรมจะดังขึ้นมา

ขั้นตอนส่งซ่อม



เมื่อเราส่งซ่อม ต้องกรอกรหัสหน่วยงาน เป็นลำดับแรก ทันตกรรม
รหัส : 1900



***** เมื่อเราต้องการส่งซ่อมถ้าของสิ่งนั้น*****
มีเลขครุภัณฑ์ให้คลิกเลือก เครื่องมือแพทย์
ถ้าไม่มีเลขครุภัณฑ์ให้คลิกเลือก งานซ่อมบำรุง

ขั้นตอนการส่งซ่อม

ฟอร์มบันทึกส่งข้อมูลการแจ้งซ่อมฯ (ผ่านระบบเครือข่ายคอมพิวเตอร์)

พิมพ์ฟอร์มนี้

เลขทะเบียนแจ้งซ่อม / JOB
096166

วันที่แจ้งซ่อม :
23 กันยายน 2566
7:13:58

รหัส/ชื่อหน่วยงานแจ้งซ่อม: 1900 1900 - ฝ่ายทันตสาธารณสุข (DEN) ..ค้นหา

ประเภทงาน : งานเครื่องมือแพทย์ งานซ่อมบำรุงทั่วไป

บันทึกส่งซ่อม : ว่างม้วนปาก

ID-รายการเครื่องมือ: 21477 ยูนิตทำฟันทันตแพทย์ ..ค้นหา

ยี่ห้อ/รุ่น/ขนาด :
เลขเครื่องมือ : 6520-007-0001/18

Serial No. :
ID Code :

อาการ/สาเหตุ : น้ำไหลไม่หยุด

ผู้แจ้ง/ส่งซ่อม : กมลชนก นานสัมพันธ์

คลิกยืนยันส่งซ่อม

มีขั้นตอนดังนี้

1. พิมพ์บันทึกการส่งซ่อม สามารถพิมพ์ สิ่งของที่ต้องการส่งซ่อมได้เลย
2. ต่อด้วย พิมพ์อาการของเครื่อง
3. พิมพ์ชื่อ ผู้ส่งซ่อม และคลิกยืนยันการส่งซ่อม
4. เขียนในสมุดส่งซ่อมด้วยทุกเครื่อง หลังส่งซ่อมทุกครั้ง



ขั้นตอนส่งซ่อม กรณีมีเลขครุภัณฑ์

ฟอร์มบันทึกส่งข้อมูลการแจ้งซ่อมฯ (ผ่านระบบเครือข่ายคอมพิวเตอร์)

พัฒนาโดย... กองวิศวกรรมการแพทย์
กรมสนับสนุนบริการสุขภาพ กระทรวงสาธารณสุข
โทร. 0-2951-0187 แฟกซ์ : 0-2951-0186 Rmc2002

รหัส/ชื่อหน่วยงานแจ้งซ่อม: 1900 ..ค้นหา

ประเภทงาน : งานเครื่องมือแพทย์ งานซ่อมบำรุงทั่วไป

บันทึกส่งซ่อม :
ID-รายการครุภัณฑ์: ..ค้นหา

ชื่อ/รุ่น/ขนาด :
เลขครุภัณฑ์ :
Serial No. :
ID Code :

อาการ/สาเหตุ :
ผู้แจ้ง/ส่งซ่อม :

Enter Parameter Value ? X
ค้นด้วยชื่อครุภัณฑ์, เลขทะเบียน, รหัสหน่วยงาน หรือชื่อหน่วยงานแบบย่อก็ได้?
6520-007-000/18

23 กันยายน 2566
7:18:14

- บันทึกการส่งซ่อม ตัวอย่าง อ่างบัวนปาก
- คลิก ค้นหา แล้ว พิมพ์ เลขครุภัณฑ์ ตัวอย่างเช่น 6520-007-0001/18 คลิก ok

ฟอร์มค้นข้อมูลครุภัณฑ์

Click เลือกรายการจากปุ่มหน้าระเบียน รวม 2 รายการ

ID	เลขครุภัณฑ์	รายการครุภัณฑ์	รายละเอียด	หน่วยงาน
21825	6520-007-0001/18	ยูนิตทันตกรรม		1900 - ฝ่ายทันตสาธารณสุข (DEN)
21477	6520-007-0001/18	ยูนิตทำฟันทันตแพทย์		1900 - ฝ่ายทันตสาธารณสุข (DEN)

3. นำเลข ID ฆากรอก ช่องค้นหาหน้าช่องค้นหา

ID-รายการครุภัณฑ์: ..ค้นหา

รหัส/ชื่อหน่วยงานแจ้งซ่อม: 1900 1900 - ฝ่ายทันตสาธารณสุข (DEN) ..ค้นหา

ประเภทงาน : งานเครื่องมือแพทย์ งานซ่อมบำรุงทั่วไป

บันทึกส่งซ่อม :
ID-รายการครุภัณฑ์: 21477 ยูนิตทำฟันทันตแพทย์ ..ค้นหา

ชื่อ/รุ่น/ขนาด :
เลขครุภัณฑ์ : 6520-007-0001/18
Serial No. :
ID Code :

4. จะขึ้นดังรูป

จบการนำเสนอ

