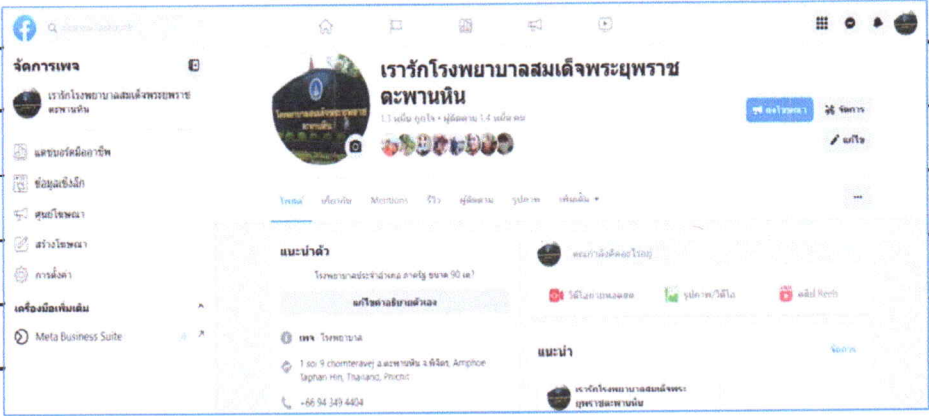
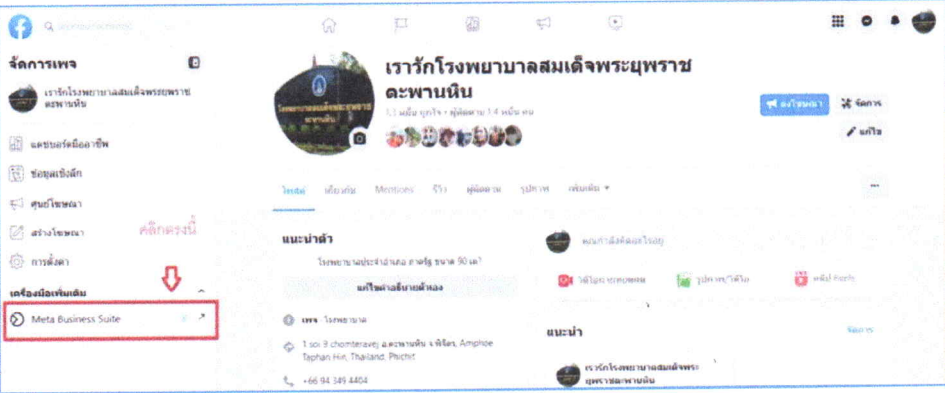
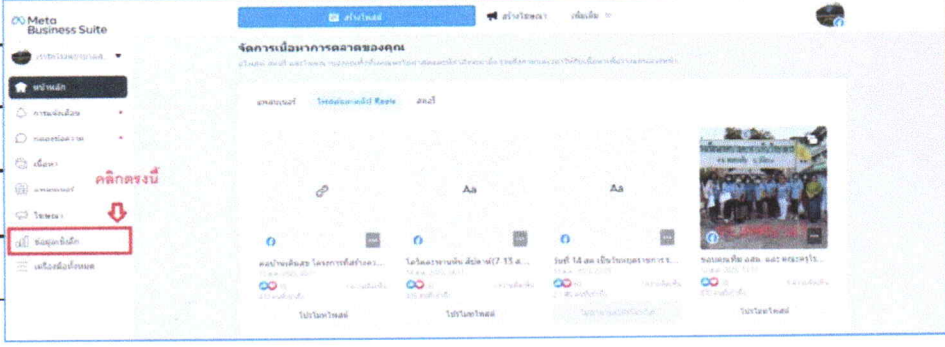


แบบบันทึกขั้นตอนการปฏิบัติงาน / การสอนงาน

เรื่อง การเก็บข้อมูลตัวชี้วัดอัตราการตอบกลับและResponed time ≤45 นาทีแฟนเพจเรารักฯ

ลำดับ	ขั้นตอน	หมายเหตุ
1	ลงชื่อเข้าใช้ facebook สลับบัญชีเป็นแอดมินเพจ เรารักโรงพยาบาลสมเด็จพระยุพราชตะพานหิน	
		
2	เลือก Meta Business Suite จะเปิด Tab ใหม่ขึ้นมา	
		
3	เลือกข้อมูลเชิงลึก เพื่อเข้าไปดูข้อมูลอัตราการตอบกลับ Inbox ของเพจ	
		

ผู้บันทึก นายบุญทรสรณ์ เหล่าเขตกิจ ตำแหน่ง จพ.ธุรการ

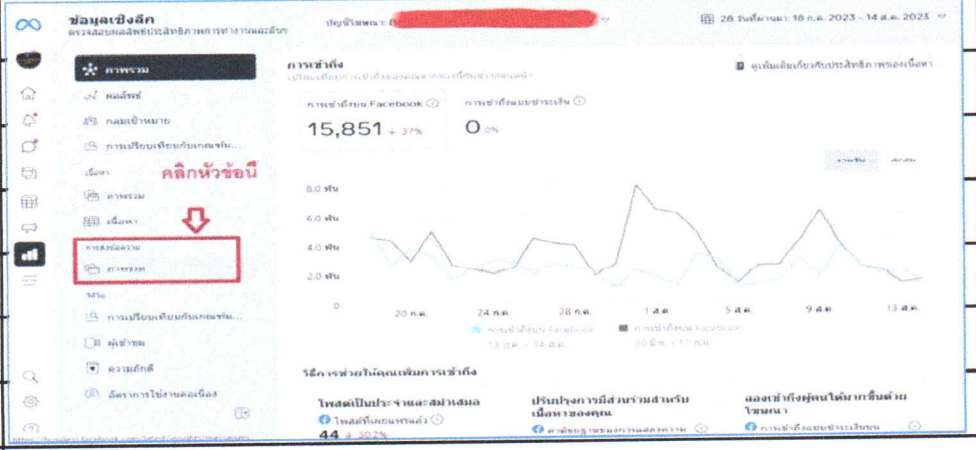
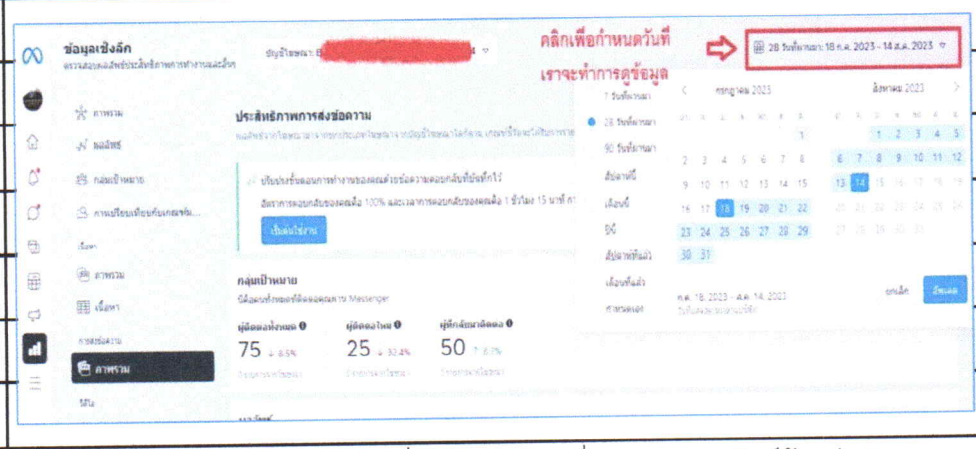
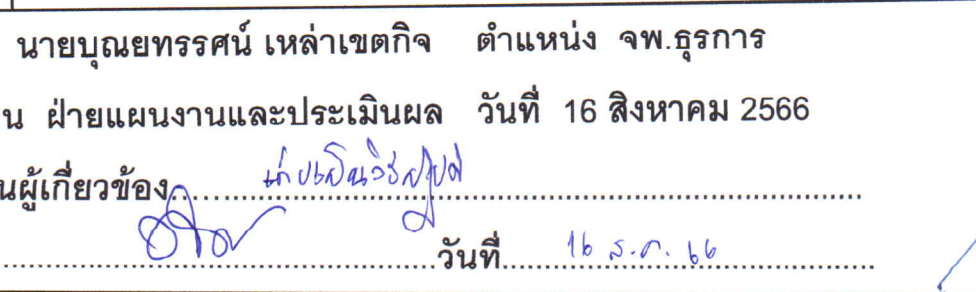
หน่วยงาน ฝ่ายแผนงานและประเมินผล วันที่ 16 สิงหาคม 2566

ความเห็นผู้เกี่ยวข้อง.....

ลงชื่อ..... วันที่ 16 ส.ค. 66

แบบบันทึกขั้นตอนการปฏิบัติงาน / การสอนงาน

เรื่อง การเก็บข้อมูลตัวชี้วัดอัตราการตอบกลับและResponed time ≤45 นาทีผ่านเพจเรารักฯ

ลำดับ	ขั้นตอน	หมายเหตุ
4	เมื่อเข้ามาที่หน้าข้อมูลเชิงลึก ให้เลือกที่ ภาพรวม หัวข้อ การส่งข้อความ และเลือกกำหนดเดือนที่เราจะทำการดูข้อมูล คลิก อัปเดต เพื่อให้ระบบประมวลผล	
		
		
5	รอระบบทำการประมวลผลข้อมูล เมื่อได้ผลลัพธ์ (เลื่อนลงมาดูผลลัพธ์ด้านล่าง)	
	นำข้อมูลไปกรอกในตัวชี้วัด MIS 4.0	
		

ผู้บันทึก นายบุญทรศน์ เหล่าเขตกิจ ตำแหน่ง จพ.ธุรการ
 หน่วยงาน ฝ่ายแผนงานและประเมินผล วันที่ 16 สิงหาคม 2566

ความเห็นผู้เกี่ยวข้อง.....
 ลงชื่อ..... วันที่ 16 ส.ค. 66