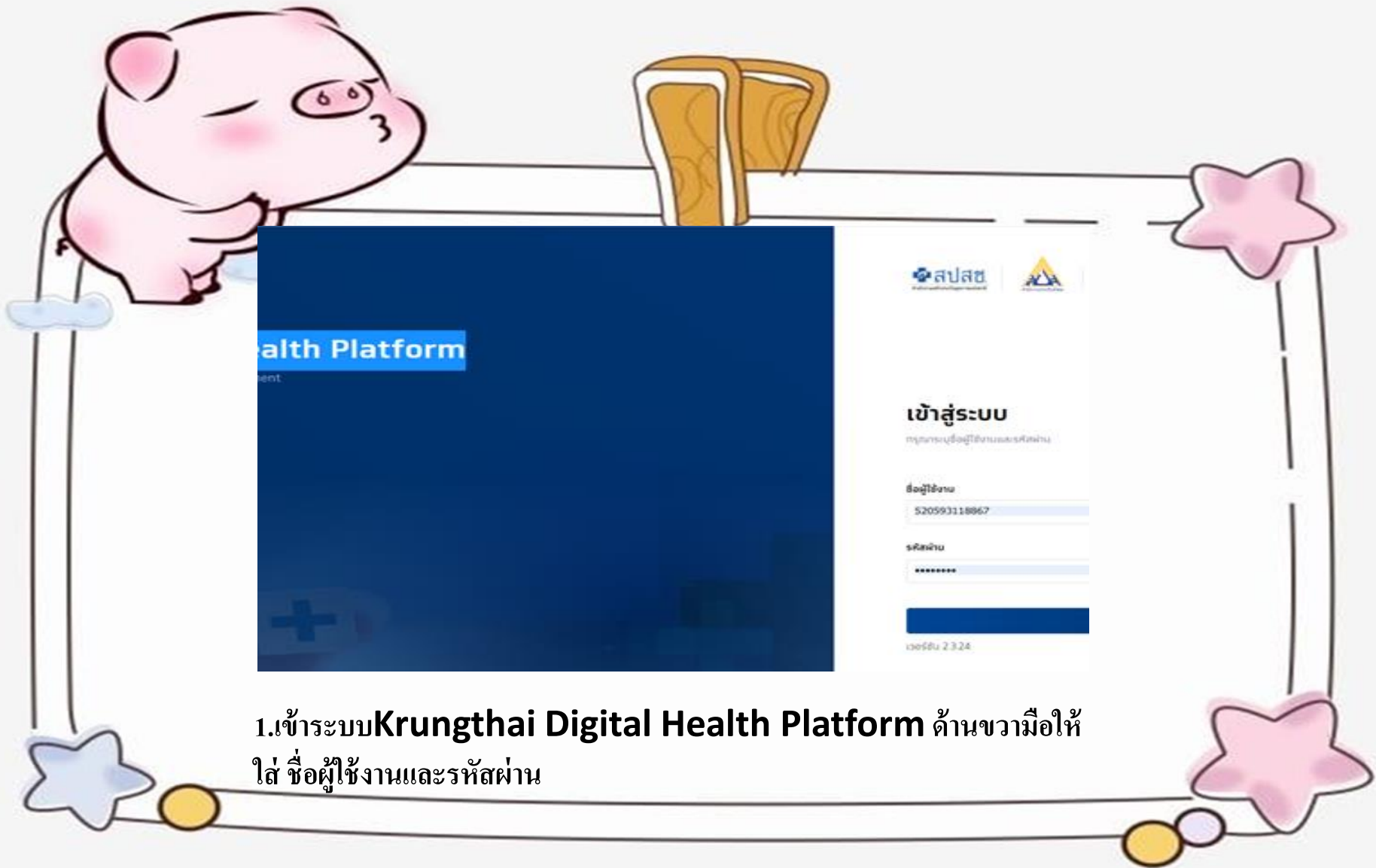


วิธีการการลงข้อมูลวัคซีนไข้หวัดใหญ่ในระบบ
Krungthai Digital Health Platform

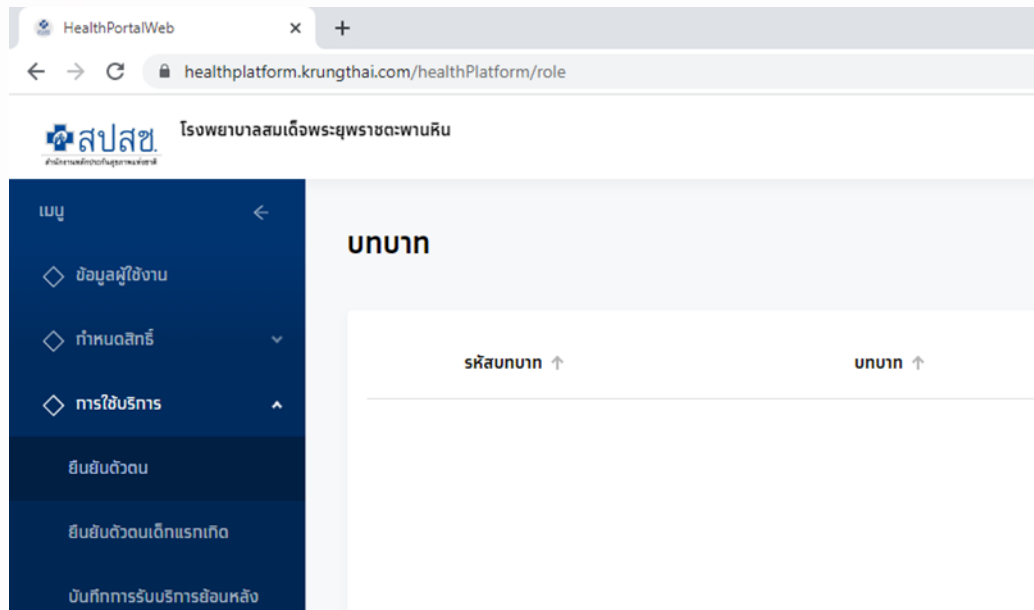
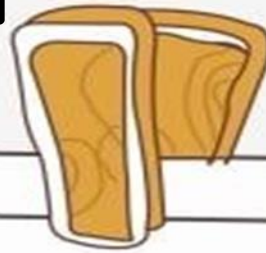
จัดทำโดย
น.ส.นุชจรี อัมภิกข์
วันที่ 7 มิถุนายน พ.ศ.2565



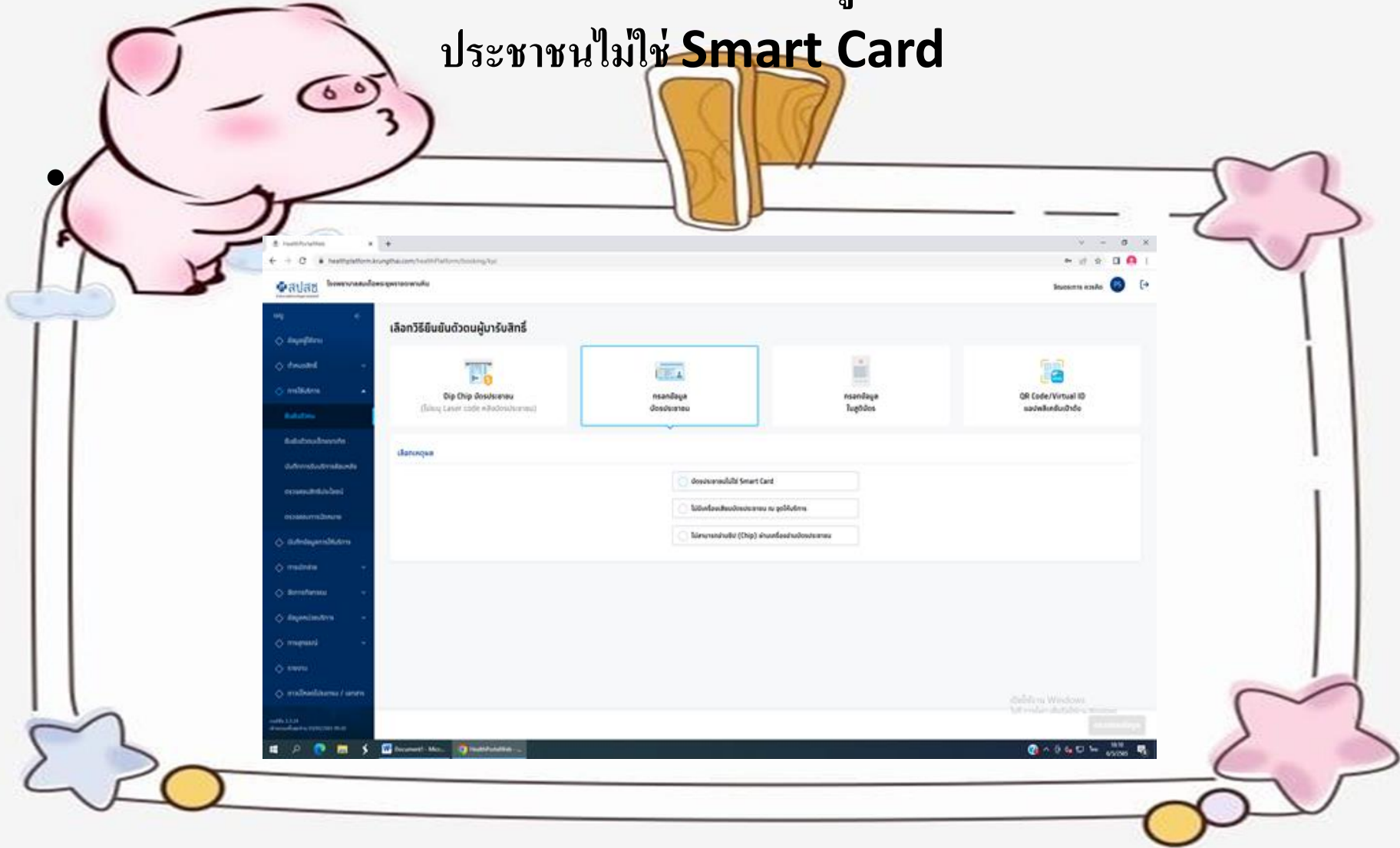


1. เข้าระบบ **Krunghthai Digital Health Platform** ด้านขวามือให้
ใส่ ชื่อผู้ใช้งานและรหัสผ่าน

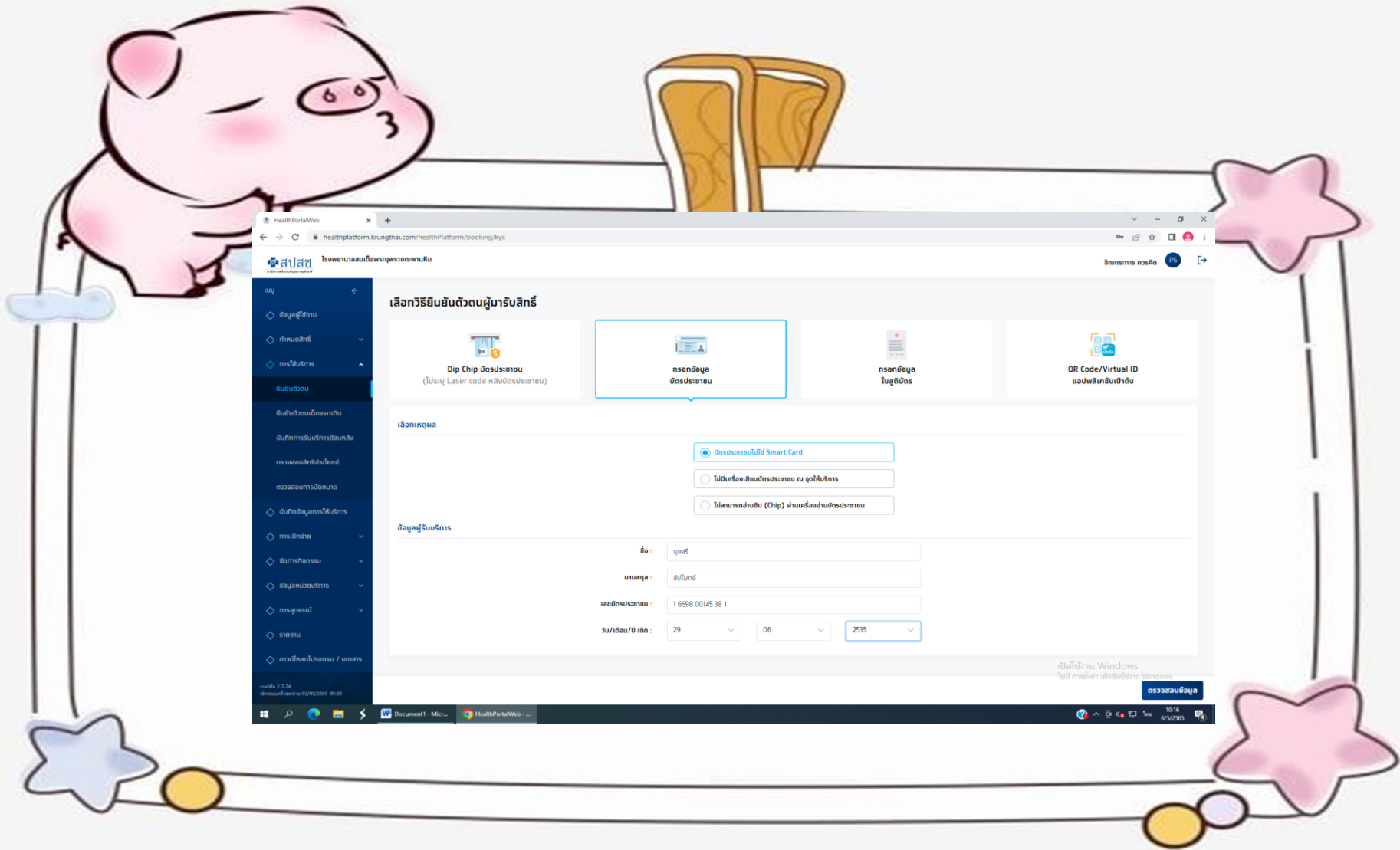
2.เมื่อเข้าสู่ระบบได้แล้วให้ดูด้านซ้ายมือจะมีคำว่า การใช้บริการ กดเข้าไปจะเจอ ยืนยันตัวตนและ กดเข้าไปอีก 1 รอบ



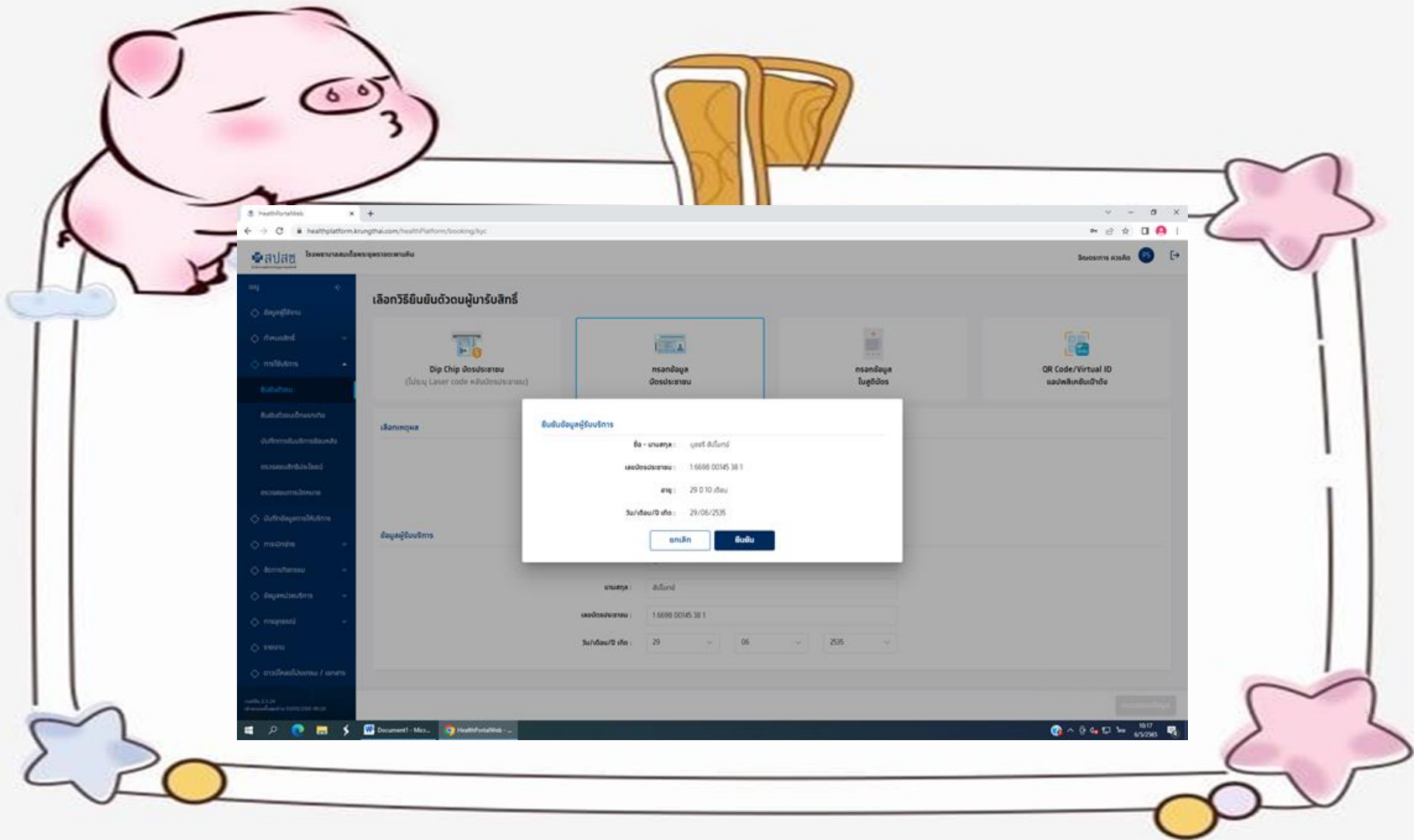
3.เมื่อกดยืนยันตัวตนแล้วให้กดเข้าไปที่ กรองข้อมูลบัตรประชาชนและกดบัตรประชาชนไม่ใช่ Smart Card



4.ให้กรอกข้อมูลของผู้รับบริการฉีดวัคซีนไข้วัดใหญ่ลงไปแล้วกดที่ตรวจสอบข้อมูลด้านขวาล่าง



5. เมื่อตรวจสอบข้อมูลเสร็จแล้วจะมีหน้ายืนยันข้อมูลผู้รับบริการขึ้นมาให้กดยืนยัน



6.ยืนยันข้อมูลผู้รับบริการเสร็จแล้วจะขึ้นหน้ากิจกรรมให้เลือก

- V11 ฉีดวัคซีนป้องกันโรคไขหวัดใหญ่ตามฤดูกาล(7กลุ่มเสี่ยง) และกดที่ รับบริการ

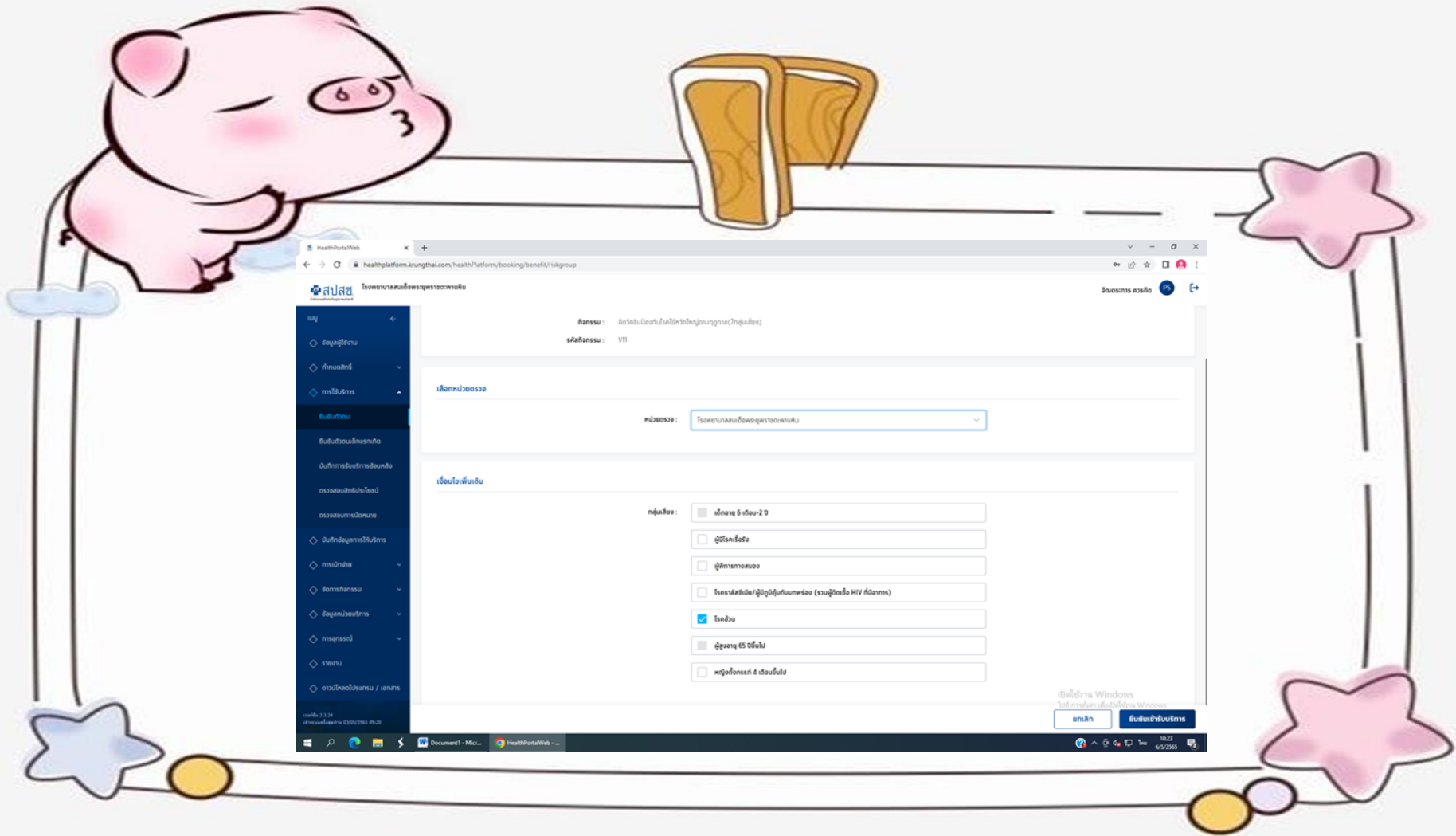
The screenshot shows the HealthPortalWeb interface for a patient. The patient's profile information is as follows:

ชื่อ - นามสกุล	บุศย์ ด้วงไผ่	เพศ	หญิง
วันเกิด	29/06/2535	อายุ	29 ปี 10 เดือน
เลขบัตรประชาชน	1 6698 00145 38 1	HN Code	-
เบอร์มือถือ	-	เบอร์ติดต่ออื่นๆ	-
สิทธิการรักษาหลัก	ผู้ถือบัตรประกันสุขภาพ	หน่วยบริการปฐมภูมิ	-
หน่วยบริการต้นสังกัด	รพ. สปิซ	หน่วยบริการประจำ	-

The service list is as follows:

บริการ	รหัสบริการ	รายละเอียด	สถานะ
การล้างมือ	4	การล้างมือผู้ให้บริการรายวิชาชีพ	✓
V11	V11	ฉีดวัคซีนป้องกันโรคไขหวัดใหญ่ตามฤดูกาล(7กลุ่มเสี่ยง)	เลือก
การดูแลผู้ป่วยโรคเรื้อรัง	11	การดูแลผู้ป่วยโรคเรื้อรัง	▼
บริการยาสูบ	7	บริการยาสูบ	▼
การส่งเสริมและป้องกันการติดเชื้อไวรัสโคโรนา (COVID-19)	22	การส่งเสริมและป้องกันการติดเชื้อไวรัสโคโรนา (COVID-19)	▼

7. เมื่อได้รับบริการแล้วจะขึ้นหน้าให้เลือกหน่วยตรวจและเลือกชื่อกลุ่มเสี่ยงของผู้รับบริการ
เลือกเสร็จแล้วให้กดยืนยันเข้ารับบริการทางด้านขวาและกดยืนยันอีก 1 ครั้ง เป็นอันเสร็จ 1 คน





ทดลองปฏิบัติจริงตามขั้นตอนข้างต้น



THE END แล้วพบกันใหม่
สวัสดิ์ค่ะ